







## Febbraio



FEBBRAIO manda ogni bambino  
A cercare un cappellino  
Da calarsi bene in testa  
perché fuori c'è aria di festa,  
C'è chi sorride, chi fa un inchino,  
poi butta coriandoli e mangia un dolcino.  
"Ma che razza di festa è?  
"È Carnevale! Divertiti con me!

lu ma me gi ve sa do  
1 2

3 4 5 6 7 8 9  
10 11 12 13 14 15 16  
17 18 19 20 21 22 23  
24 25 26 27 28

5 ▶ 12 ● 20 ◀ 28 ○



## Marzo



MARZO salta su un tappeto di fiori.  
È primavera e si imparano nuovi colori  
Giallo più blu fa verde prato  
Giallo più rosso? Hai indovinato?  
Diventa un arancio profumato  
Il rosa è rosso con un po' di bianco  
Dimmene un altro tu, che io son stanco.

lu ma me gi ve sa do  
1 2

3 4 5 6 7 8 9  
10 11 12 13 14 15 16  
17 18 19 20 21 22 23  
24 25 26 27 28 29 30  
31

6 ▶ 14 ● 22 ◀ 29 ○

Per realizzare il Calendalibro, stampa i sette fogli scaricati da Filastrocche.it, quindi ritagliali per ottenere le 14 paginette del libretto. Potrai quindi pinzarli per rilegare il calendalibro, come mostrato nella figura qui a fianco.



Filastrocche.it

www.filastrocche.it

© Filastrocche.it - Jop





## Aprile



APRILE gentile

Prepara una merenda per chi esce da scuola.

Poi tocca un sasso nero e dice la parola:

“Merenda merendera fai tornar tutto com’era

Voglio giocare tutto il giorno

E correre qui intorno: stare sempre ai giardini

Con tanti altri bambini”.

lu ma me gi ve sa do

1 2 3 4 5 6

7 8 9 10 11 12 13

14 15 16 17 18 19 20

21 22 23 24 25 26 27

28 29 30

5 ▶ 13 ● 21 ◀ 27 ○

Filastrocche.it



## Maggio



MAGGIO è un uccellino

Che cinguetta qui vicino

Sembra che chiami me...

Avrà letto sul giornale

Che sono un tipo speciale:

so far capriole, so recitare

e sogno indiani e cow-boy

che smetton di sparare!

lu ma me gi ve sa do

1 2 3 4

5 6 7 8 9 10 11

12 13 14 15 16 17 18

19 20 21 22 23 24 25

26 27 28 29 30 31

4 ▶ 12 ● 20 ◀ 27 ○

Filastrocche.it



Per realizzare il Calendalibro, stampa i sette fogli scaricati da Filastrocche.it, quindi ritagliali per ottenere le 14 paginette del libretto. Potrai quindi pinzarli per rilegare il calendalibro, come mostrato nella figura qui a fianco.



Filastrocche.it

www.filastrocche.it

© Filastrocche.it - Jop





## Giugno




GIUGNO vende magie  
 Ne han comprate tante  
 Alcune amiche mie,  
 ma son magie difettose,  
 sul più bello trasforman le cose  
 hanno cambiato un papà a tradimento  
 facendolo diventare un bastimento!

lu ma me gi ve sa do

							1
2	3	4	5	6	7	8	
9	10	11	12	13	14	15	
16	17	18	19	20	21	22	
23	24	25	26	27	28	29	
30							

3 ▶ 11 ● 18 ◀ 25 ○



## Luglio




LUGLIO si tuffa in una bella piscina  
 Nuota felice e poi si siede in poltrona.  
 Riposa al sole, poi legge un po'  
 "Che pacchia" gli dice il suo amico Totò.  
 "Finché dura la vacanza  
 non chiuderti in una stanza...  
 Ai compiti penserai tra un pochino,  
 ascolta me e fatti un pisolino!

lu ma me gi ve sa do

	1	2	3	4	5	6	
7	8	9	10	11	12	13	
14	15	16	17	18	19	20	
21	22	23	24	25	26	27	
28	29	30	31				

2 ▶ 10 ● 18 ◀ 24 ○

Per realizzare il Calendalibro,  
 stampa i sette fogli scaricati da  
 Filastrocche.it, quindi ritagliali  
 per ottenere le 14 paginette del  
 libretto. Potrai quindi pinzarli per  
 rilegare il calendalibro, come mostrato  
 nella figura qui a fianco.



Filastrocche.it



www.filastrocche.it

© Filastrocche.it - Jop





## Agosto



AGOSTO ha il viso bello  
Come un sole caldo e giallo.  
Mettiti occhiali e cappello:  
Ora puoi correre sull'onda  
Senza scottarti quella testa tonda.  
Puoi prender una conchiglia in mano,  
metterla all'orecchio e là lontano  
sentire il mare e forse anche un gabbiano.

lu	ma	me	gi	ve	sa	do
					1	2 3
4	5	6	7	8	9	10
11	12	13	14	15	16	17
18	19	20	21	22	23	24
25	26	27	28	29	30	31
1	9	16	23	31		

Filastrocche.it



## Settembre



SETTEMBRE ci chiama, dobbiamo tornare  
C'è la cartella da preparare.  
E' già finita la vacanza  
E mi ritrovo nella mia stanza.  
Penso alla scuola e ai soliti amici  
Sono contento di trovarli felici.  
Han ricevuto la mia cartolina  
Ho scritto "ciao baci" con una macchiolina.

lu	ma	me	gi	ve	sa	do
1	2	3	4	5	6	7
8	9	10	11	12	13	14
15	16	17	18	19	20	21
22	23	24	25	26	27	28
29	30					
7	14	21	30			

Filastrocche.it

Per realizzare il Calendalibro, stampa i sette fogli scaricati da Filastrocche.it, quindi ritagliali per ottenere le 14 paginette del libretto. Potrai quindi pinzarli per rilegare il calendalibro, come mostrato nella figura qui a fianco.



Filastrocche.it

www.filastrocche.it

© Filastrocche.it - Jop





## Ottobre



OTTOBRE si annoia chiuso in salotto  
 Fuori piove: viene giù a diretto.  
 E ora qui che faccio?  
 Per favore: qualcuno mi prenda in braccio!  
 Apriamo il libro delle storie di Tonino  
 Leggiamo piano vicino al camino:  
 C'era una volta, tanto tempo fa  
 Il bimbo Tonino, ed ora eccolo qua.

lu	ma	me	gi	ve	sa	do
		1	2	3	4	5
6	7	8	9	10	11	12
13	14	15	16	17	18	19
20	21	22	23	24	25	26
27	28	29	30	31		
7 ●	13 ◀	21 ○	29 ▶			

Filastrocche.it



## Novembre



NOVEMBRE raccoglie foglie secche  
 Che cosa te ne fai di quelle cose lì?  
 Guarda: le infilo tutte dentro qui...  
 Verrà un cuscino morbido e profumato  
 Sa di bosco e mi ricorda il prato  
 Per tutto l'inverno dormirò meglio  
 Sognando il sole al mio risveglio

lu	ma	me	gi	ve	sa	do
					1	2
3	4	5	6	7	8	9
10	11	12	13	14	15	16
17	18	19	20	21	22	23
24	25	26	27	28	29	30
5 ●	12 ◀	20 ○	28 ▶			

Filastrocche.it

Per realizzare il Calendalibro, stampa i sette fogli scaricati da Filastrocche.it, quindi ritagliali per ottenere le 14 paginette del libretto. Potrai quindi pinzarli per rilegare il calendalibro, come mostrato nella figura qui a fianco.



Filastrocche.it



www.filastrocche.it

© Filastrocche.it - Jop





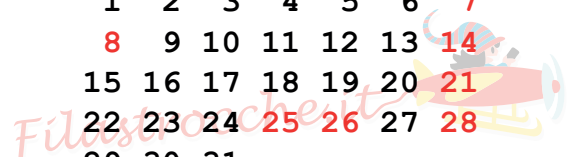
# Dicembre



*DICEMBRE è un cuoco quasi perfetto  
 Nasconde torte sotto al suo letto!  
 Prepara il tacchino di Natale  
 Che nella pancia ha un regalo speciale  
 È la sorpresa per la sua mamma  
 Bacini sorrisi e un intero dolce di panna!*

lu	ma	me	gi	ve	sa	do
1	2	3	4	5	6	7
8	9	10	11	12	13	14
15	16	17	18	19	20	21
22	23	24	25	26	27	28
29	30	31				

5 ● 11 ◀ 20 ○ 27 ▶



# Buon 2026 con



www.filastrocche.it

© Filastrocche.it - Jop

Per realizzare il Calendalibro, stampa i sette fogli scaricati da Filastrocche.it, quindi ritagliali per ottenere le 14 paginette del libretto. Potrai quindi pinzarli per rilegare il calendalibro, come mostrato nella figura qui a fianco.



www.filastrocche.it

© Filastrocche.it - Jop